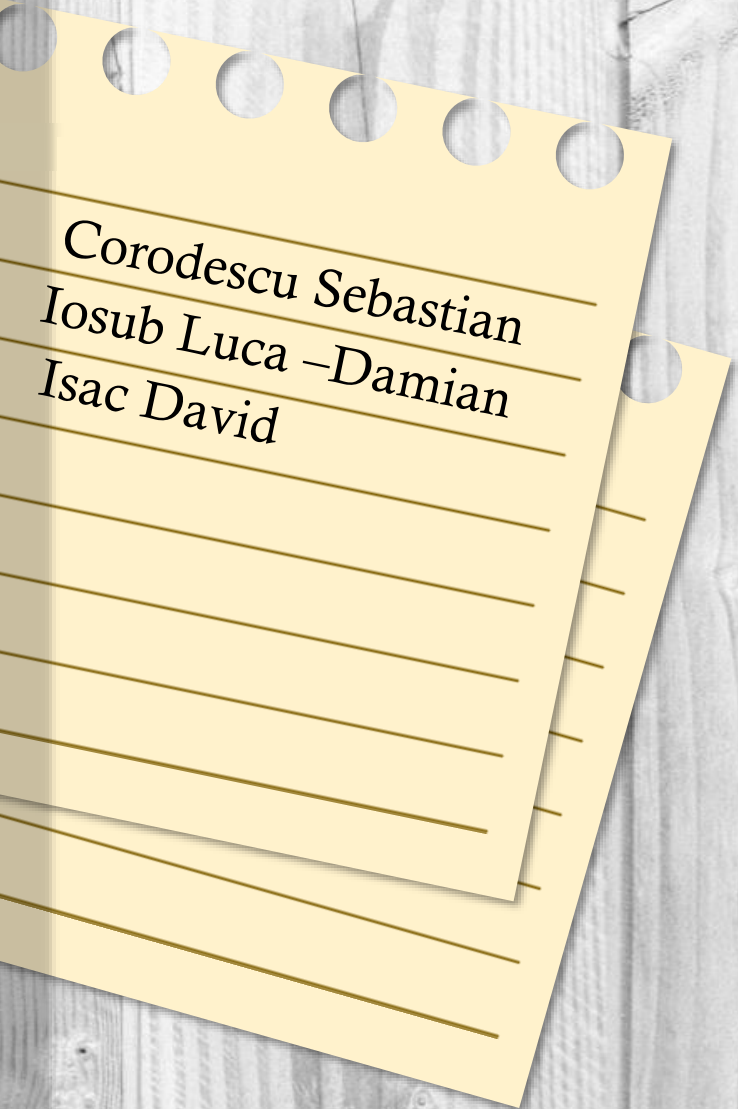



Die Ehrgeizigen

Die persönlichen Eindrücke eines
Tagebuchs



Corodescu Sebastian
Iosub Luca -Damian
Isac David



Pasul 1

Am început acest proiect creativ prin a crea un aspect vintage și plin de caracter pentru paginile cărții noastre. Folosind o soluție de cafea concentrată și apă și o perie, am aplicat acest amestec pe fiecare viitoare pagină a cărții.



Am lăsat paginile să se usuce complet, obținând astfel un efect ușor îmbătrânit și rustic.




Pasul 2

După ce paginile au fost pregătite, am început să realizăm ilustrațiile pentru fiecare pagină. Am avut grijă ca desenele să fie în concordanță cu textul pentru a crea o poveste fluidă și atrăgătoare.



Pasul 3

Odată ce ilustrațiile au fost completate, am scris textul poveștii. Am ales cuvinte și fraze care să se potrivească perfect cu ilustrațiile, creând o experiență de lectură plină de imaginație și bucurie. Am folosit o scriere de mână pentru a adăuga un farmec personal și cald cărții.



Pasul 4

Urmează un pas meticulos și atent: legarea paginilor cărții. Am folosit acul pentru a perfora găurile în fiecare pagină și apoi am trecut manual ața prin aceste găuri, asigurându-ne că fiecare pagină este ferm legată. Această metodă tradițională de legare adaugă un aspect rustic și autentic cărții noastre handmade.

Pasul 5

Pentru copertă, am ales să reciclăm o pereche de blugi vechi. Am tăiat blugii într-o formă potrivită pentru copertă și apoi i-am decorat în concordanță cu tema cărții noastre. Am atașat coperta la paginile cărții folosind lipici lichid.



Rezultatul final

După ce am finalizat toți acești pași, am obținut o carte handmade cu adevărat unică și plină de personalitate. Efortul și atenția la detalii au fost recompensate cu o carte care nu doar încântă ochiul, ci și sufletul, oferind o experiență de lectură de neuitat pentru cei care o descoperă. Este o piesă de artă creată cu dragoste și dedicare, care va încânta cititorii de toate vârstele

